



FREGUESIA DE VILA CHÃ DE OURIQUE

507709780

Praça Francisco Ribeiro, nº 15

2070-624 Vila Chã de Ourique

Handwritten signatures and initials in black and blue ink, including names like 'João', 'Luís', 'Mário', and 'Pau'.

FREGUESIA DE VILA CHÃ DE OURIQUE

Prestação de Contas

2023



FREGUESIA DE VILA CHÃ DE OURIQUE

507709780

Praça Francisco Ribeiro, nº 15
2070-624 Vila Chã de Ourique

Handwritten signatures and initials in black and blue ink, including 'Dad', 'Luís', 'ce', 'Pnel', and 'MARTIN'.

FREGUESIA DE VILA CHÃ DE OURIQUE

Relatório de Gestão

2023



Handwritten signatures and initials in blue ink, including 'Ded', 'Ashu', 'Luis', and 'C', with various scribbles and arrows.

NOTA INTRODUTÓRIA

De acordo com atual referencial contabilístico, Sistema de Normalização Contabilística para as Administrações Públicas (SNC-AP), foi elaborado o presente relatório de gestão, documento integrante da prestação de contas relativa ao exercício de 2023, tendo em vista a sua apreciação pelo órgão deliberativo.

No âmbito do SNC-AP, os objetivos do relato financeiro das entidades públicas passam, sobretudo, por proporcionar informação útil aos utilizadores das demonstrações financeiras, através de um modelo único, que sirva as necessidades dos diferentes utilizadores, para efeitos de responsabilização pela prestação de contas e para a tomada de decisões.

No caso das demonstrações orçamentais, a sua preparação e apresentação assenta nas orientações e na estrutura definidas pela “NCP 26 - Contabilidade e Relato Orçamental”. Para além, de um conjunto completo de demonstrações orçamentais e financeiras, as entidades devem ainda apresentar informação complementar, permitindo a avaliação do desempenho da entidade, a gestão dos seus ativos e a respetiva sustentabilidade financeira.

Assim, este relatório, faz parte integrante do conjunto de documentos de prestação de contas, que disponibiliza informação de carácter económico e financeiro sobre a entidade, em consonância com a sua missão e objetivos nos mais diversos domínios, sendo, um importante meio de análise de resultados, do desempenho e da qualidade de gestão, de modo a que, os utilizadores, possam avaliar o grau de eficiência e eficácia da afetação dos recursos aos objetivos realizados, aferir responsabilidades e tomar decisões.

Neste documento, são relatadas as questões, transações e eventos mais significativos apresentados nas demonstrações financeiras, interpreta e explicita essas demonstrações, inclui detalhes e indicadores sobre os resultados da entidade, com a finalidade de proporcionar uma imagem verdadeira e adequada do período de relato.

Na apresentação deste documento entendemos ser importante relevar os seguintes aspetos:



Handwritten signatures and initials in blue ink.

EXECUÇÃO ORÇAMENTAL DA DESPESA 2023

Procedeu-se a uma análise da execução orçamental de despesa por classificação económica, de acordo com as seguintes linhas de orientação:

- Análise da afetação das despesas pelos diferentes agrupamentos;
- Análise ao grau de execução orçamental;
- Análise entre previsões e pagamentos;
- Análise de acordo com o volume de despesa prevista.

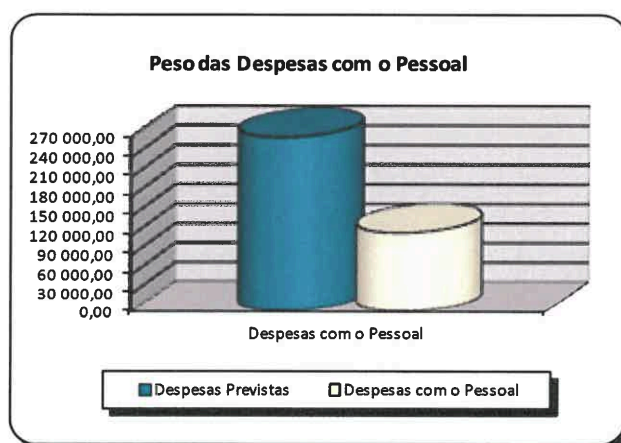
Quadro resumo da execução da despesa por classificação económica					
Classificação económica	Dotação corrigida	Despesas pagas	% Dotações corrigidas	% Despesas pagas	Grau de execução
01. Despesas com o pessoal	127 385,00	122 698,98	47,35%	49,73%	96,32%
02. Aquisição de bens e serviços	95 301,00	82 575,86	35,42%	33,47%	86,65%
03. Juros e outros encargos	100,00	20,89	0,04%	0,01%	20,89%
04. Transferências correntes	10 110,00	9 603,63	3,76%	3,89%	94,99%
05. Subsídios	0,00	0,00	0,00%	0,00%	0,00%
06. Outras despesas correntes	14 150,00	12 759,87	5,26%	5,17%	90,18%
07. Aquisição de bens de capital	22 000,00	19 084,26	8,18%	7,73%	86,75%
08. Transferências de capital	0,00	0,00	0,00%	0,00%	0,00%
09. Ativos financeiros	0,00	0,00	0,00%	0,00%	0,00%
10. Passivos financeiros	0,00	0,00	0,00%	0,00%	0,00%
11. Outras despesas de capital	0,00	0,00	0,00%	0,00%	0,00%
	269 046,00	246 743,49	100,00%	100,00%	91,71%



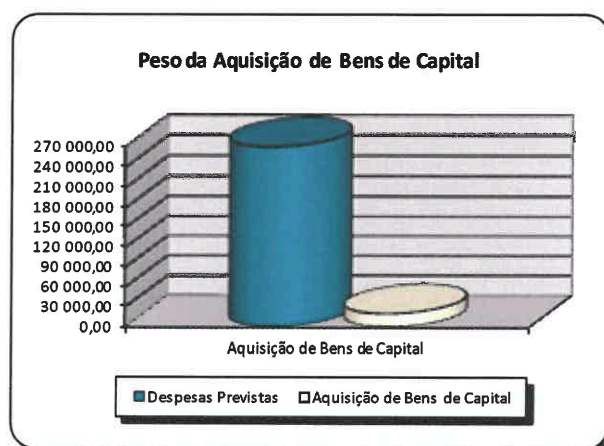

Abul
[Handwritten signatures and initials]

No que respeita à afetação das despesas pelos diferentes agrupamentos, a Freguesia de Vila Chã de Ourique, durante este exercício, realizou despesas em todos os agrupamentos de despesa prevista. Como se pode verificar pelo mapa acima apresentado o agrupamento de despesa que apresenta maior grau de execução orçamental é o “01 - Despesas com o pessoal” com uma execução de 96,32%.

No que diz respeito à realização das despesas, o agrupamento com maior peso no orçamento da despesa foi o “01 - Despesas com o pessoal” representando 49,73% da despesa realizada este ano, como se pode verificar pelo gráfico a seguir apresentado.



Nos restantes agrupamentos da despesa, o “02 - Aquisição de bens e serviços” representa 33,47% do orçamento das despesas, enquanto o “07 - Aquisição de bens de capital” apresenta uma percentagem de despesas pagas de 7,73%.

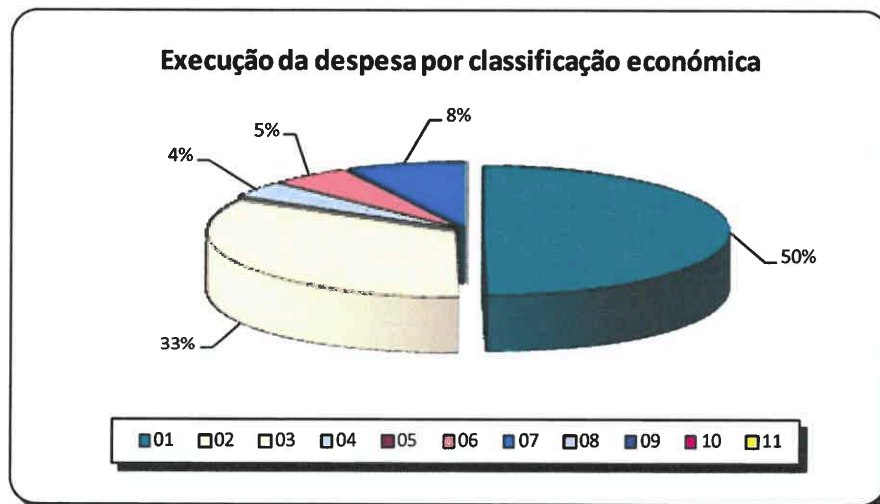




Handwritten signatures and initials in blue ink.

A Freguesia de Vila Chã de Ourique previu para o ano 2023 um orçamento corrigido da despesa de 269 046,00 euros, do qual realizou 246 743,49 euros, sendo que, os pagamentos representam cerca de 91,71% do total da despesas prevista para o ano. As obrigações por pagar no final do ano totalizam o montante de 3 700,74 euros

No seguinte gráfico é possível analisar a distribuição da despesa pelos diferentes agrupamentos da classificação económica, onde mais uma vez, é possível constatar o agrupamento que a autarquia teve mais despesa, o “01 - Despesas com o pessoal”.



Através do quadro resumo que a seguir se apresenta é possível verificar que a autarquia previu um orçamento de despesa corrente para o ano de 2023 de 247 046,00 euros, do qual executou 227 659,23 euros, traduzindo-se num grau de execução orçamental da despesa corrente de 92,15%.

Despesa corrente prevista	247 046,00
Despesa corrente executada	227 659,23
Diferença	19 386,77
Grau de execução orçamental	92,15%

No que respeita à despesa de capital, verifica-se que foi previsto 22 000,00 euros, do qual se executou 19 084,26 euros, o que traduz um grau de execução da despesa de capital de 86,75%.



FREGUESIA DE VILA CHÃ DE OURIQUE

Relatório de Gestão 2023

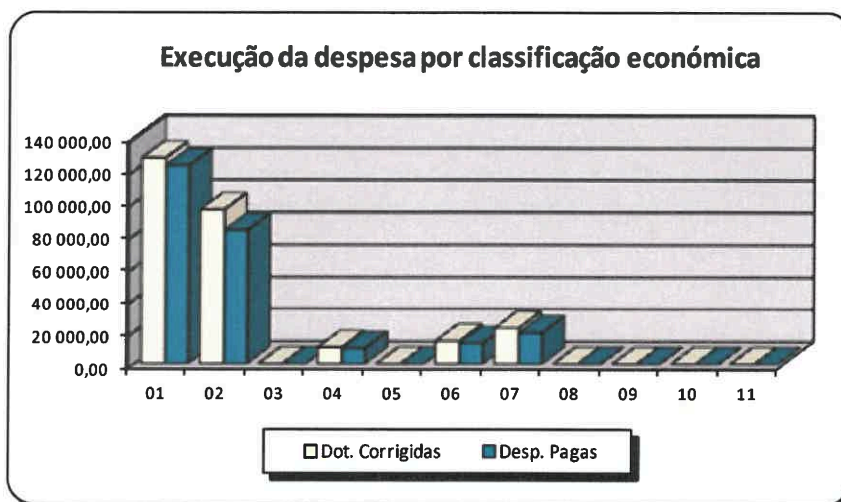
Handwritten signatures and initials in black and purple ink.

Despesa de capital prevista	22 000,00
Despesa de capital executada	19 084,26
Diferença	2 915,74
Grau de execução orçamental	86,75%

Na totalidade, a Freguesia de Vila Chã de Ourique, dotou para o ano de 2023, o valor de 269 046,00 euros, do qual executou 246 743,79 euros, traduzindo-se num grau de execução orçamental da despesa de 91,71%.

Total despesa prevista	269 046,00
Total despesa executada	246 743,49
Diferença	22 302,51
Grau de execução orçamental	91,71%

Através do seguinte gráfico verifica-se mais uma vez que o agrupamento “ 01 - Despesas com o pessoal” é aquele em que foram despendidos os maiores montantes.



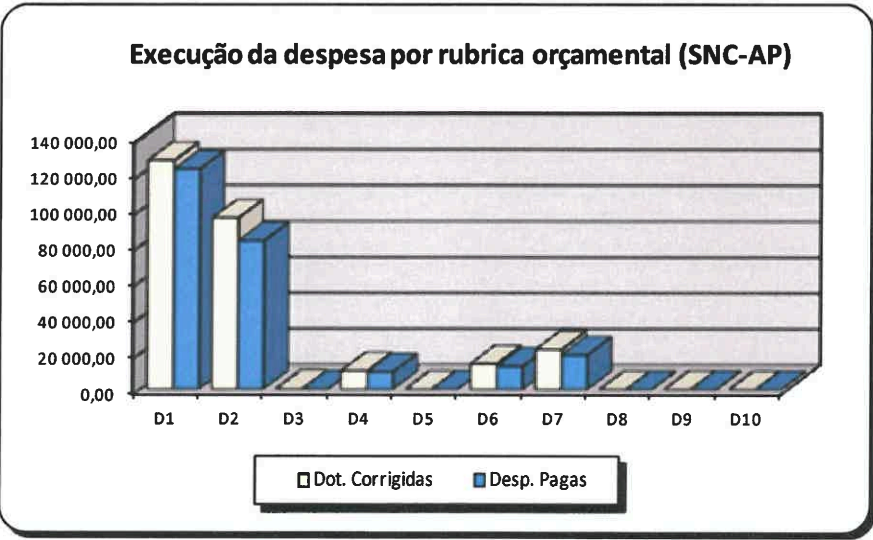
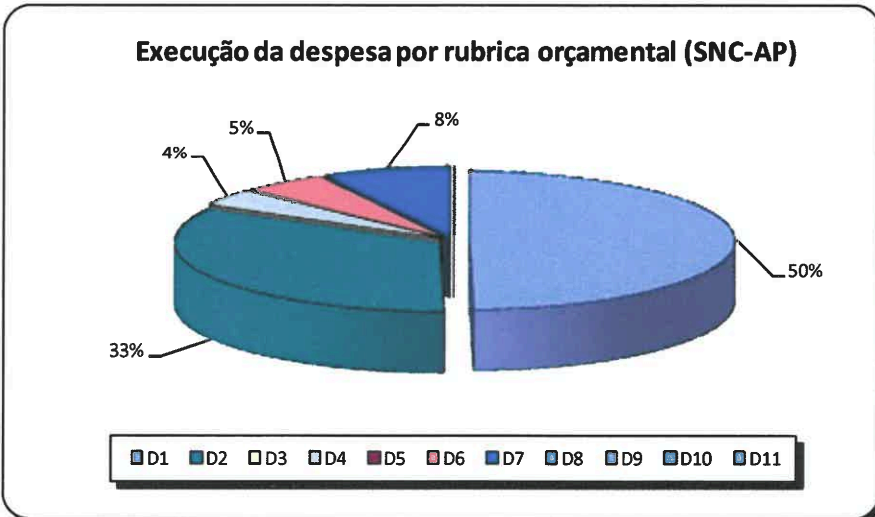
Procedeu-se também a uma análise da execução orçamental de despesa, por rubricas orçamentais do SNC-AP.



Handwritten signatures and initials in blue ink.

Quadro resumo da execução da despesa por rubrica orçamental (SNC-AP)

Rubrica orçamental	Dotações corrigidas	Despesas pagas	% Dotações corrigidas	% Despesas pagas	Grau de execução
D1 Despesas com o pessoal	127 385,00	122 698,98	47,35%	49,73%	96,32%
D2 Aquisição de bens e serviços	95 301,00	82 575,86	35,42%	33,47%	86,65%
D3 Juros e outros encargos	100,00	20,89	0,04%	0,01%	20,89%
D4 Transferências e subsídios correntes	10 110,00	9 603,63	3,76%	3,89%	94,99%
D5 Outras despesas correntes	0,00	0,00	0,00%	0,00%	0,00%
D6 Aquisição de bens de capital	14 150,00	12 759,87	5,26%	5,17%	90,18%
D7 Transferências e subsídios de capital	22 000,00	19 084,26	8,18%	7,73%	86,75%
D8 Outras despesas de capital	0,00	0,00	0,00%	0,00%	0,00%
D9 Despesa com ativos financeiros	0,00	0,00	0,00%	0,00%	0,00%
D10 Despesa com passivos financeiros	0,00	0,00	0,00%	0,00%	0,00%
	269 046,00	246 743,49	100,00%	100,00%	91,71%





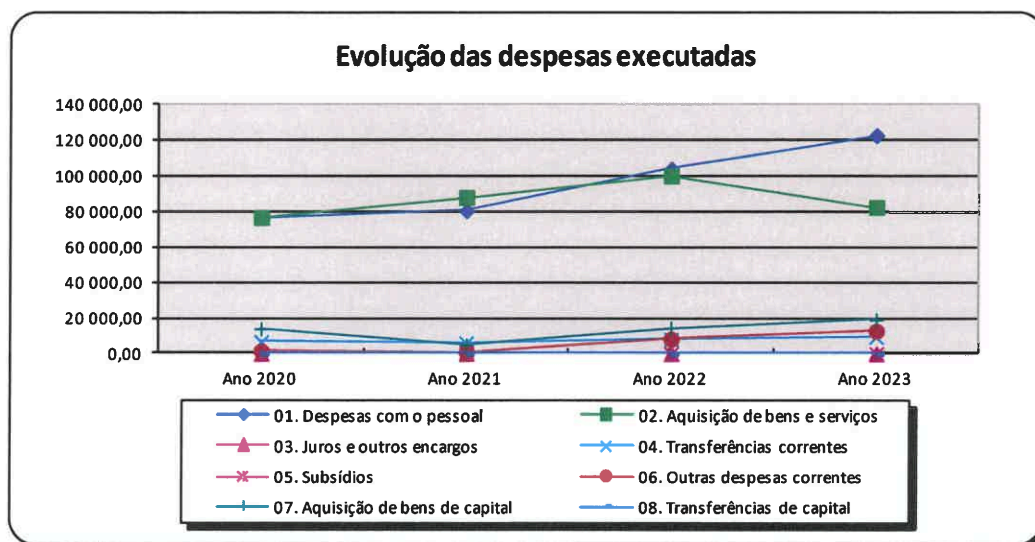
Handwritten signatures and initials in purple ink.

EVOLUÇÃO DA EXECUÇÃO ORÇAMENTAL DA DESPESA

Como verificamos pelo quadro e gráfico seguinte, a execução orçamental da despesa deste exercício aumentou face ao exercício anterior aproximadamente 5%.

No que diz respeito à despesa corrente, esta aumentou face ao exercício anterior em cerca de 3%. Ao nível da despesa de capital, verificamos um aumento na ordem dos 32%.

Evolução das despesas executadas por classificação económica				
Classificação económica	Ano 2020	Ano 2021	Ano 2022	Ano 2023
01. Despesas com o pessoal	76 780,77	80 570,85	103 906,52	122 698,98
02. Aquisição de bens e serviços	76 846,50	88 077,55	100 263,82	82 575,86
03. Juros e outros encargos	19,06	8,98	21,46	20,89
04. Transferências correntes	6 718,00	6 084,89	8 236,56	9 603,63
05. Subsídios	0,00	0,00	0,00	0,00
06. Outras despesas correntes	1 384,85	546,14	8 126,84	12 759,87
07. Aquisição de bens de capital	13 947,95	4 918,14	14 482,21	19 084,26
08. Transferências de capital	0,00	0,00	0,00	0,00
09. Ativos financeiros	0,00	0,00	0,00	0,00
10. Passivos financeiros	0,00	0,00	0,00	0,00
11. Outras despesas de capital	0,00	0,00	0,00	0,00
	175 697,13	180 206,55	235 037,41	246 743,49





Handwritten signatures and initials in purple ink, including names like 'Ana', 'C. A.', and 'Luis', along with a large arrow pointing downwards.

EXECUÇÃO ORÇAMENTAL DA RECEITA 2023

Procedeu-se a uma análise da execução orçamental da receita por classificação económica, de acordo com as seguintes linhas de orientação:

- Análise da afetação das receitas pelos diferentes capítulos;
- Análise ao grau de execução orçamental;
- Análise entre previsões e recebimentos;
- Análise de acordo com o volume de receita prevista.

Quadro resumo da execução da receita por classificação económica					
Classificação económica	Previsões corrigidas	Receita cob. líquida	% Previsões corrigidas	% Rec. cob. líquida	Grau de execução
01. Impostos diretos	10 000,00	9 240,44	3,72%	3,62%	92,40%
02. Impostos indiretos	0,00	0,00	0,00%	0,00%	0,00%
03. Não aplicável às Autarquias Locais	0,00	0,00	0,00%	0,00%	0,00%
04. Taxas, multas e outras penalidades	4 100,00	5 362,50	1,52%	2,10%	130,79%
05. Rendimentos de propriedade	3 650,00	3 600,05	1,36%	1,41%	98,63%
06. Transferências correntes	199 582,50	195 888,63	74,18%	76,80%	98,15%
07. Venda de bens e serviços correntes	39 500,00	29 987,77	14,68%	11,76%	75,92%
08. Outras receitas correntes	1 500,00	277,04	0,56%	0,11%	18,47%
09. Venda de bens de investimento	0,00	0,00	0,00%	0,00%	0,00%
10. Transferências de capital	0,00	0,00	0,00%	0,00%	0,00%
11. Ativos financeiros	0,00	0,00	0,00%	0,00%	0,00%
12. Passivos financeiros	0,00	0,00	0,00%	0,00%	0,00%
13. Outras receitas de capital	0,00	0,00	0,00%	0,00%	0,00%
14. Não aplicável às Autarquias Locais	0,00	0,00	0,00%	0,00%	0,00%
15. Reposições não abat. nos pagamentos	0,00	0,00	0,00%	0,00%	0,00%
	258 332,50	244 356,43	96,02%	95,80%	94,59%
16. Saldo da gerência anterior	10 713,50	10 713,50	3,98%	4,20%	100,00%
	269 046,00	255 069,93	100,00%	100,00%	94,81%



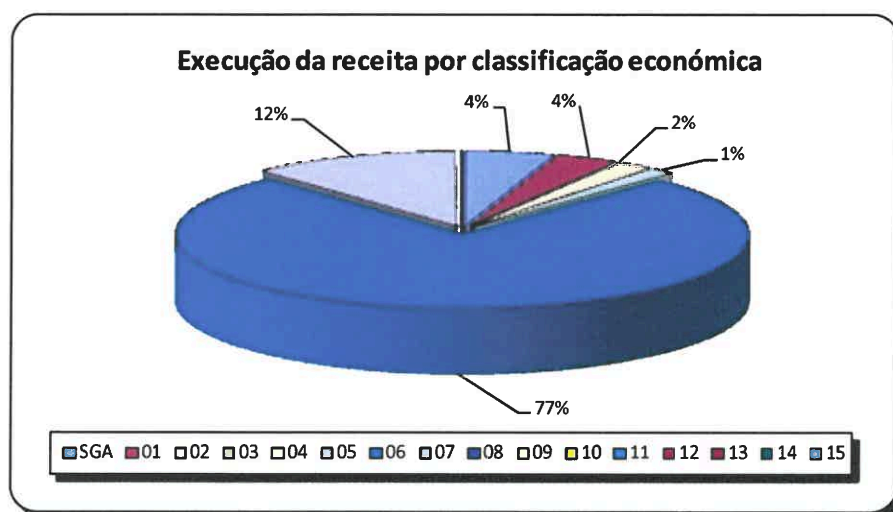
Handwritten signatures and initials in blue ink.

No que respeita à afetação das receitas pelos diferentes capítulos, é possível constatar que, durante este ano a Freguesia de Vila Chã de Ourique arrecadou receitas em todos os capítulos que havia previsto no início do ano, sendo o capítulo “06 - Transferências correntes” aquele em que a autarquia arrecadou a quantia mais elevada.

Relativamente aos índices de receitas arrecadadas, verifica-se que o “capítulo 06”, por si só, representa cerca de 76,80% do volume total da receita arrecadada, enquanto, os restantes capítulos, na sua totalidade, representam cerca de 23,20% do total das receitas arrecadadas.

A Freguesia de Vila Chã de Ourique previu arrecadar para este ano, sem incluir o saldo da gerência anterior, um montante de 258 332,50, dos quais arrecadou 244 356,43 euros, que se distribuem pelos capítulos acima mencionadas, sendo que o grau de execução orçamental das receitas se situa nos 94,59%. As receitas por cobrar no final do ano totalizam o valor de 360,00 euros.

No seguinte gráfico é possível verificar o volume de receitas durante o exercício económico de 2023. Assim sendo, mais uma vez se constata que o “capítulo 06” foi aquele em que a autarquia arrecadou maior volume de receitas.





Handwritten signatures and initials in blue ink, including names like 'Dona', 'Pner', and 'DM'.

Através do seguinte quadro constata-se que a autarquia previu arrecadar, de receita corrente 258 332,50 euros, do qual arrecadou este ano 244 356,43 euros, o que se traduz num grau de execução orçamental de 94,59%.

Receita corrente prevista	258 332,50
Receita corrente arrecadada	244 356,43
Diferença	13 976,07
Grau de execução orçamental	94,59%

No conjunto das receitas, no qual engloba a receita prevista e o saldo da gerência anterior, verifica-se um total de previsões corrigidas para o ano de 2023, no montante de 269 046,00 euros, do qual foi arrecadado 244 356,43 euros e um saldo da gerência anterior de 10 713,50 euros, o que reflete um grau de execução orçamental de 94,81%.

Total receita prevista + SGA	269 046,00
Total receita arrecadada + SGA	255 069,93
Diferença	13 976,07
Grau de execução orçamental	94,81%

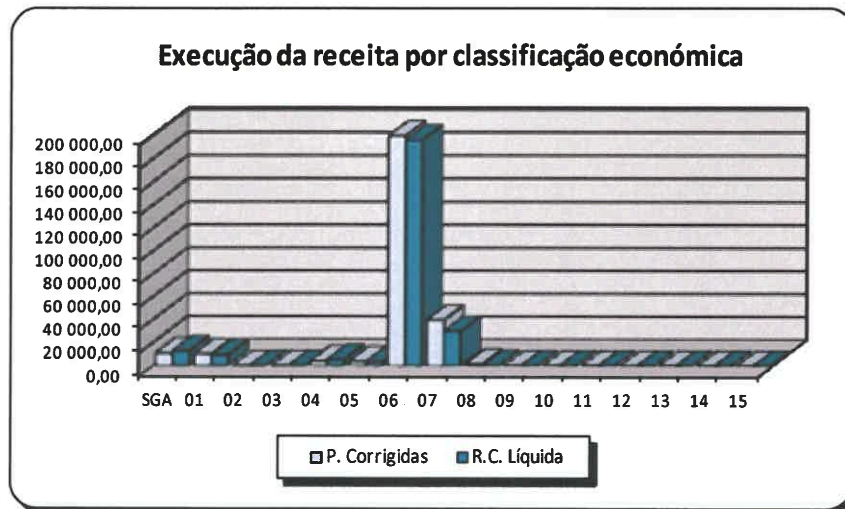
No entanto, se efetuarmos uma análise sem inclusão do saldo da gerência anterior verificamos que, o total das previsões corrigidas no ano 2023 é relativamente inferior, o que resulta um grau de execução orçamental de 94,59%.

Saldo da gerência anterior	10 713,50
Total Receita Prevista	258 332,50 a
Total Receita Arrecadada	244 356,43 b
Diferença	13 976,07 (a-b)
Grau de Execução Orçamental	94,59% (b/a)

No seguinte gráfico, constata-se mais uma vez que o capítulo “06 - Transferências correntes” foi aquele, em que a Freguesia de Vila Chã de Ourique arrecadou o maior volume de receitas, sendo também neste capítulo em que foram previstos os maiores montantes.



Handwritten signatures and initials in blue ink.



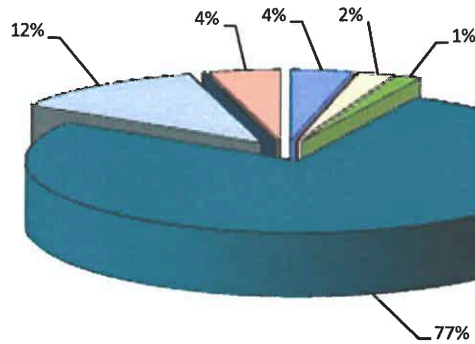
Procedeu-se também a uma análise da execução orçamental de receita, por rubricas orçamentais do SNC-AP.

Quadro resumo da execução da receita por rubrica orçamental (SNC-AP)					
Rubrica orçamental	Previsões corrigidas	Receita cob. líquida	% Previsões corrigidas	% Rec. cob. líquida	Grau de execução
R11 Impostos diretos	10 000,00	9 240,44	3,72%	3,62%	92,40%
R12 Impostos indiretos	0,00	0,00	0,00%	0,00%	0,00%
R3 Taxas, multas e outras penalidades	4 100,00	5 362,50	1,52%	2,10%	130,79%
R4 Rendimentos de propriedade	3 650,00	3 600,05	1,36%	1,41%	98,63%
R5 Transferências e subsídios correntes	199 582,50	195 888,63	74,18%	76,80%	98,15%
R6 Venda de bens e serviços	39 500,00	29 987,77	14,68%	11,76%	75,92%
R7 Outras receitas correntes	1 500,00	277,04	0,56%	0,11%	18,47%
R8 Venda de bens de investimento	0,00	0,00	0,00%	0,00%	0,00%
R9 Transferências e subsídios de capital	0,00	0,00	0,00%	0,00%	0,00%
R10 Outras receitas de capital	0,00	0,00	0,00%	0,00%	0,00%
R11 Reposições não abat. nos pagamentos	0,00	0,00	0,00%	0,00%	0,00%
R12 Receita com ativos financeiros	0,00	0,00	0,00%	0,00%	0,00%
R13 Receita com passivos financeiros	0,00	0,00	0,00%	0,00%	0,00%
	258 332,50	244 356,43	96,02%	95,80%	94,59%
R14 Saldo da gerência anterior	10 713,50	10 713,50	3,98%	4,20%	100,00%
	269 046,00	255 069,93	100,00%	100,00%	94,81%



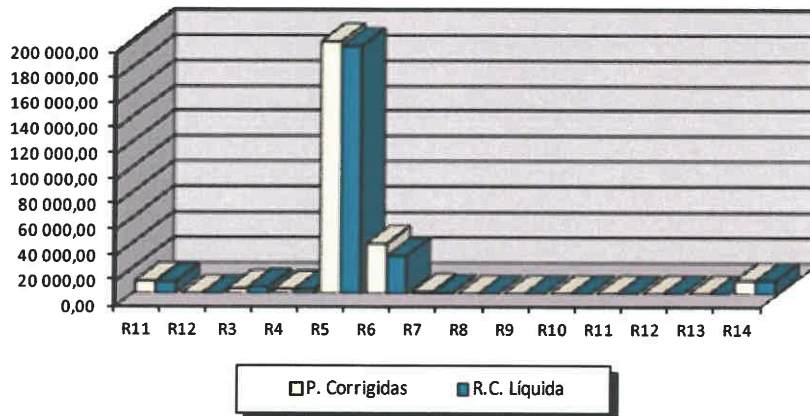
[Handwritten signatures and initials in blue ink]

Execução da receita por rubrica orçamental (SNC-AP)



R11 R12 R3 R4 R5 R6 R7 R8 R9 R10 R11 R12 R13 R14

Execução da receita por rubrica orçamental (SNC-AP)



P. Corrigidas R.C. Líquida



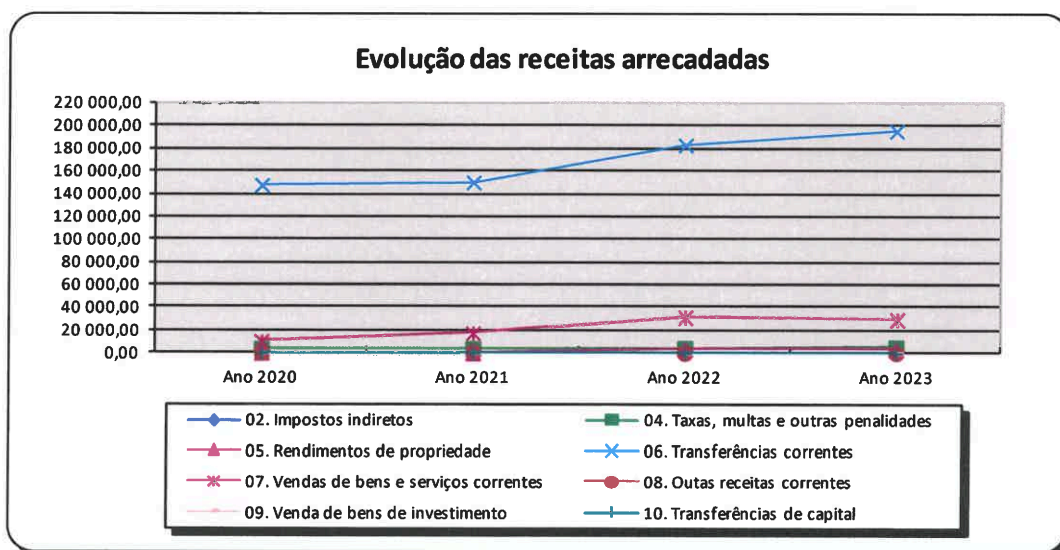
Delegado
Presidente
Luís
M. J.

EVOLUÇÃO DA EXECUÇÃO ORÇAMENTAL DA RECEITA

A execução orçamental da receita deste exercício aumentou face ao exercício anterior cerca de 5%.

No que diz respeito à receita corrente, esta aumentou cerca de 5%. Não se arrecadou qualquer montante ao nível da receita de capital.

Evolução das receitas arrecadadas por classificação económica				
Classificação económica	Ano 2020	Ano 2021	Ano 2022	Ano 2023
01. Impostos diretos	9 009,42	9 198,85	9 601,94	9 240,44
02. Impostos indiretos	0,00	0,00	0,00	0,00
04. Taxas, multas e outras penalidades	3 656,00	3 901,00	4 501,00	5 362,50
05. Rendimentos de propriedade	0,00	0,00	3 600,00	3 600,05
06. Transferências correntes	147 968,55	150 476,22	183 411,41	195 888,63
07. Vendas de bens e serviços correntes	9 950,19	17 340,85	31 830,77	29 987,77
08. Outras receitas correntes	0,00	944,87	0,76	277,04
09. Venda de bens de investimento	0,00	0,00	0,00	0,00
10. Transferências de capital	0,00	0,00	0,00	0,00
11. Ativos financeiros	0,00	0,00	0,00	0,00
12. Passivos financeiros	0,00	0,00	0,00	0,00
13. Outras receitas de capital	0,00	0,00	0,00	0,00
	170 584,16	181 861,79	232 945,88	244 356,43





Handwritten signatures and initials in blue ink.

EXECUÇÃO DO PLANO PLURIANUAL DE INVESTIMENTOS 2023

Procedeu-se a uma análise da execução do plano plurianual de investimentos, de acordo com as seguintes linhas de orientação:

- Análise dos investimentos;
- Análise ao grau de execução anual;
- Análise entre os montantes previstos e executados.

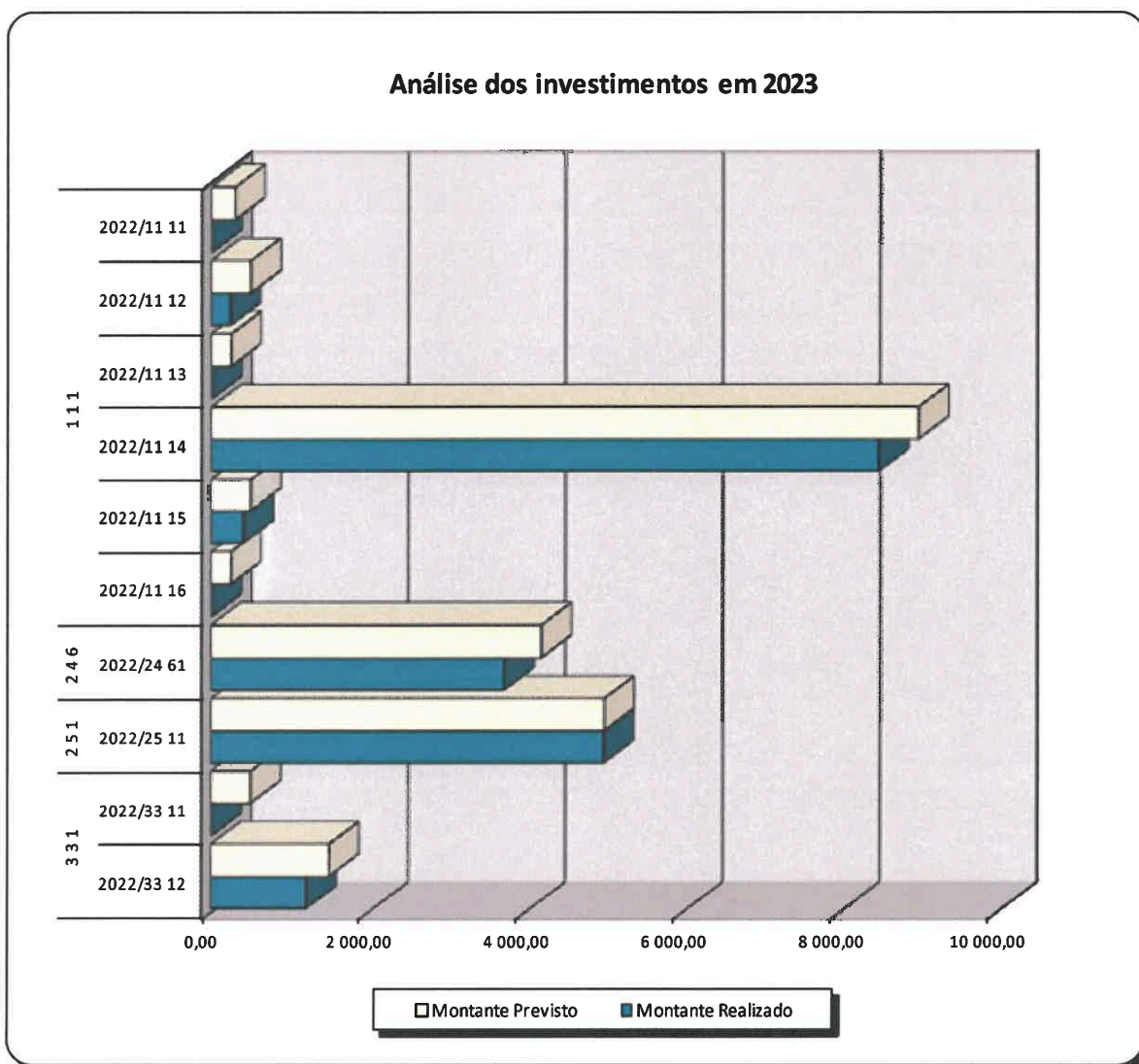
Objetivo	Projeto/ação	Designação do projeto/ação	Montante previsto 2023	Montante realizado	Grau de execução
1 1 1	2022/11 11	Remodelação das instalações dos serviços	300,00	0,00	0,00%
1 1 1	2022/11 12	Aquisição de equipamento informático	500,00	241,84	48,37%
1 1 1	2022/11 13	Aquisição de software informático	250,00	0,00	0,00%
1 1 1	2022/11 14	Aquisição de equipamento administrativo	9 000,00	8 492,60	94,36%
1 1 1	2022/11 15	Aquisição de ferramentas e utensílios	500,00	410,00	82,00%
1 1 1	2022/11 16	Aquisição de máquinas diversas	250,00	0,00	0,00%
Total objetivo 111			10 800,00	9 144,44	84,67%
2 4 6	2022/24 61	Beneficiação e requalificação do cemitério	4 200,00	3 729,38	88,79%
Total objetivo 2 4 6			4 200,00	3 729,38	88,79%
2 5 1	2022/25 11	Instalação da casa da cultura nas antigas instalações da escola básica nº 2	5 000,00	4 998,05	99,96%
Total objetivo 2 5 2			5 000,00	4 998,05	99,96%
3 3 1	2022/33 11	Aquisição de sinais e placas informativas	500,00	0,00	0,00%
3 3 1	2022/33 12	Beneficiação de caminhos vicinais	1 500,00	1 212,39	80,83%
Total objetivo 3 3 1			2 000,00	1 212,39	60,62%
			22 000,00	19 084,26	86,75%

Ao nível do investimento da Freguesia de Vila Chã de Ourique, este totalizou o montante de 19 084,26 euros, o que se traduz num grau de execução face ao montante previsto no início do ano de 86,75%, como verificamos pelo quadro acima apresentado.



Handwritten signatures and initials in blue ink.

No que respeita à afetação dos investimentos pelos diferentes projetos/ações é possível constatar que durante o ano de 2023, a Freguesia de Vila Chã de Ourique do montante global previsto de 22 000,00 euros, realizou investimentos no montante de 19 084,26 euros, sendo o projeto/ação “2022/11 14 - Aquisição de equipamento administrativo”, aquele que a autarquia realizou o maior investimento.





Handwritten signatures and initials in blue ink, including 'D. S.', 'M. H.', and 'M. A.'.

OPERAÇÕES DE TESOURARIA 2023

Os movimentos de operações de tesouraria na gerência de 2023 resumem-se no quadro a seguir apresentado e documento de prestação de contas “mapa de operações de tesouraria”.

Descrição	Saldo Inicial	Recebimentos	Pagamentos	Saldo Final
Eleições	0,00	0,00	0,00	0,00
Apoio Extraordinário na Aquisição de Gás	0,00	420,00	420,00	0,00
Total	0,00	420,00	420,00	0,00

Da análise do quadro, verificamos que os fluxos financeiros de entrada totalizaram o valor de 420,00 euros, enquanto os movimentos de saída totalizaram o valor de 420,00 euros, sendo que, não transita saldo final para a gerência seguinte.

RETENÇÕES 2023

Os movimentos de retenções na gerência de 2023 resumem-se no quadro a seguir apresentado e documento de prestação de contas “mapa de retenções”.

Descrição	Saldo Inicial	Entradas	Saídas	Saldo Final
IRS - Trabalho Dependente	245,00	3 301,00	3 335,00	211,00
ADSE	0,00	2 430,51	2 430,51	0,00
Segurança Social	573,95	8 889,01	8 816,47	646,49
IRS - Empresariais e Profissionais	52,44	411,38	463,82	0,00
Total	871,39	15 031,90	15 045,80	857,49

Da análise do quadro, verificamos que transita um saldo da gerência anterior de 871,39 euros, os fluxos financeiros de entradas totalizaram o valor de 15 031,90 euros, enquanto os movimentos de saída totalizaram o valor de 15 045,80 euros, sendo que, transita como saldo final para a gerência seguinte o valor de 857,49 euros.



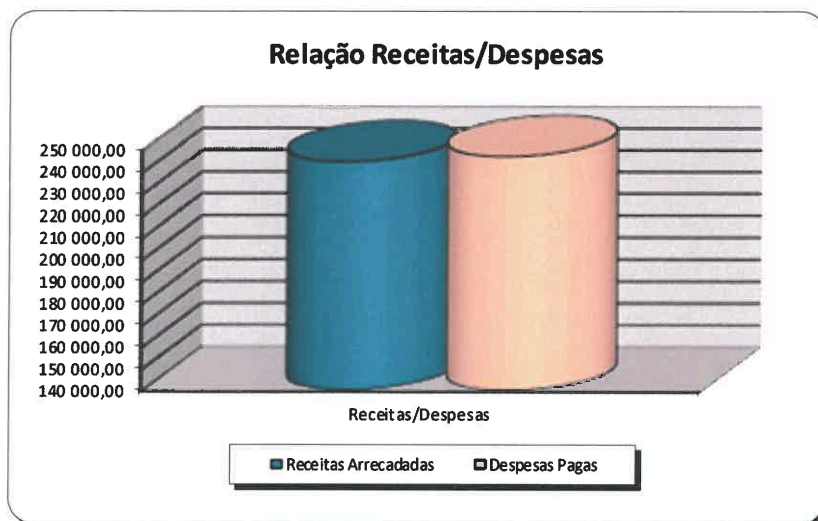
Handwritten signatures and initials in blue ink.

SALDO FINAL DA GERÊNCIA 2023

Da análise global à execução orçamental, baseada na análise dos mapas de execução orçamental deste exercício, conclui-se que a Freguesia de Vila Chã de Ourique obteve uma execução orçamental onde as receitas arrecadadas são ligeiramente inferiores às despesas executadas, o que se traduz numa diminuição do volume monetário para a gerência seguinte comparando com o saldo da gerência anterior.

As receitas correntes são superiores às despesas correntes, conforme o pressuposto no princípio do equilíbrio orçamental.

OPERAÇÕES ORÇAMENTAIS			
	Receitas		Despesas
S.G. Anterior	10 713,50		-
Correntes	244 356,43	>	227 659,23
Capital	0,00	<	19 084,26
S.G. Seguinte	-		8 326,44
Total	255 069,93		255 069,93





Handwritten signatures and initials in blue ink.

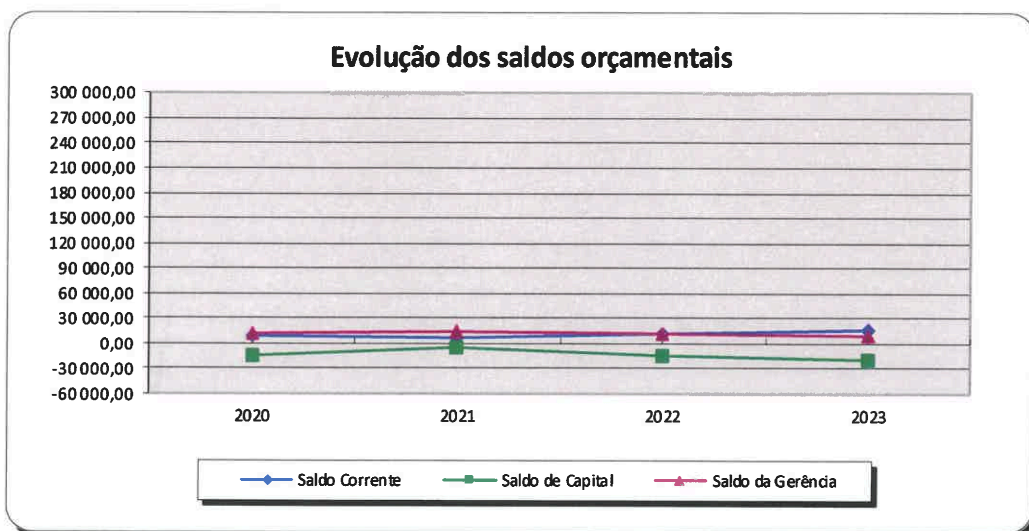
EVOLUÇÃO DOS SALDOS DAS CONTAS DE GERÊNCIA

Para finalizar importa comparar a execução global da gerência do ano económico em causa com a evolução dos saldos orçamentais da gerência desde 2020.

A análise do saldo orçamental de gerência é relevante quando associada à análise evolutiva das despesas e receitas e confrontada com o saldo corrente (receitas correntes - despesas correntes) e o saldo de capital (receitas de capital - despesas de capital).

Resumo das Contas de Gerência de 2020 a 2023

Descrição	2020	2021	2022	2023
A- Saldo da Gerência Inicial	16 262,76	11 149,79	12 805,03	10 713,50
B- Receitas Correntes	170 584,16	181 861,79	232 945,88	244 356,43
C- Receitas de Capital	0,00	0,00	0,00	0,00
D- Receitas Totais (B+C)	170 584,16	181 861,79	232 945,88	244 356,43
E- Despesas Correntes	161 749,18	175 288,41	220 555,20	227 659,23
F- Despesas de Capital	13 947,95	4 918,14	14 482,21	19 084,26
G- Despesas Totais (E+F)	175 697,13	180 206,55	235 037,41	246 743,49
H- Saldo Corrente (B-E)	8 834,98	6 573,38	12 390,68	16 697,20
I- Saldo de Capital (C-F)	-13 947,95	-4 918,14	-14 482,21	-19 084,26
J- Saldo do Exercício (H+I)	-5 112,97	1 655,24	-2 091,53	-2 387,06
K- Saldo da Gerência (A+J)	11 149,79	12 805,03	10 713,50	8 326,44





Handwritten signatures and initials in blue ink, including names like 'Paulo' and 'Luis'.

INDICADORES DE GESTÃO ORÇAMENTAL E FINANCEIRA

Para complementar a análise, apresentam-se vários indicadores de gestão, de forma a possibilitar uma visão objetiva da atividade desenvolvida pela Freguesia de Vila Chã de Ourique durante o ano de 2023.

Os indicadores de gestão revestem-se de uma extrema importância pois constituem um instrumento que permite avaliar a eficiência, economia e eficácia da gestão e definir estratégias de controlo.

Para uma melhor análise da situação financeira, apresentam-se alguns indicadores económicos e financeiros, com a sua análise económica, à data de 31 de dezembro de 2023, que são comparados com os mesmos indicadores dos anos de 2022, 2021 e 2020.

GRAU DE COBERTURA GLOBAL DAS DESPESAS					
Designação	2020	2021	2022	2023	Análise económica
Receita Total / Despesa Total	97,09%	100,92%	99,11%	99,03%	Grau de cobertura das receitas totais sobre as despesas totais.
Receita Corrente / Despesa Corrente	105,46%	103,75%	105,62%	107,33%	Capacidade das receitas correntes cobrirem as despesas da mesma natureza.
Receita Capital / Despesa Capital	0,00%	0,00%	0,00%	0,00%	Capacidade das receitas de capital cobrirem as despesas da mesma natureza.
Receitas Próprias / Despesa Total	12,87%	17,42%	26,52%	23,98%	Grau de cobertura das despesas totais pelas receitas próprias.
Fundo Financ. Freguesias / Despesa Total	32,72%	33,50%	26,97%	26,97%	Grau de cobertura do fundo de financiamento das freguesias sobre as despesas totais

ESTRUTURA DA RECEITA					
Designação	2020	2021	2022	2023	Análise económica
Receitas Próprias / Receita Total	13,26%	17,26%	25,37%	23,20%	Peso das receitas próprias no total das receitas arrecadadas
Taxas, Multas e Outras Penalidades / Receitas Correntes	2,14%	2,15%	1,93%	2,19%	Peso das taxas, multas e outras penalidades arrecadas sobre as receitas correntes cobradas
Fundo Financ. Freguesias / Receita Total	33,70%	33,19%	27,21%	27,24%	Peso do fundo de financiamento das freguesias na receita total



FREGUESIA DE VILA CHÃ DE OURIQUE

Relatório de Gestão 2023

ESTRUTURA DA DESPESA					
Designação	2020	2021	2022	2023	Análise económica
Despesa de Capital / Despesa Total	7,94%	2,73%	6,16%	7,73%	Peso da despesa de capital na despesa total
Despesas com o Pessoal / Despesa Total	43,70%	44,71%	44,21%	49,73%	Peso da despesa com o pessoal na despesa total
Despesas com o Pessoal / Despesa Corrente	47,47%	45,96%	47,11%	53,90%	Peso da despesa com o pessoal na despesa corrente

ÓRGÃO EXECUTIVO

Em 11 de abril de 2024

Carla Manuel Soares de Sousa Pereira
Maria Helena Inês de Jesus
Luís Miguel Narciso Silva

ÓRGÃO DELIBERATIVO

Em 12 de Abril de 2024

Maria
João Fernandes
Patrícia